



CHUTES CHEZ LA PERSONNE ÂGÉE DANS L'UNITÉ DE SOINS DE SUITE ET DE RÉADAPTATION • Évaluation des pratiques professionnelles (EPP)

Docteur Wojciech PIETRASZ, praticien hospitalier, responsable de l'unité Soins de Suite et de Réadaptation • Perrine BERTRAND-MARCHANDISE, Ingénieur Qualité • Amélie DESANGLOIS, cadre de santé de l'unité Soins de Suite et de Réadaptation • Manon BRUTELLE, psychomotricienne



INTRODUCTION

La chute est un enjeu majeur de santé publique chez la personne âgée de par sa fréquence, ses répercussions physiques, fonctionnelles, psychologiques et économiques.

Dans ce contexte, une Évaluation des Pratiques Professionnelles a été réalisée afin de mesurer la prise en charge préventive et rééducative en lien avec les recommandations des sociétés savantes.

PATIENTS & MÉTHODOLOGIE

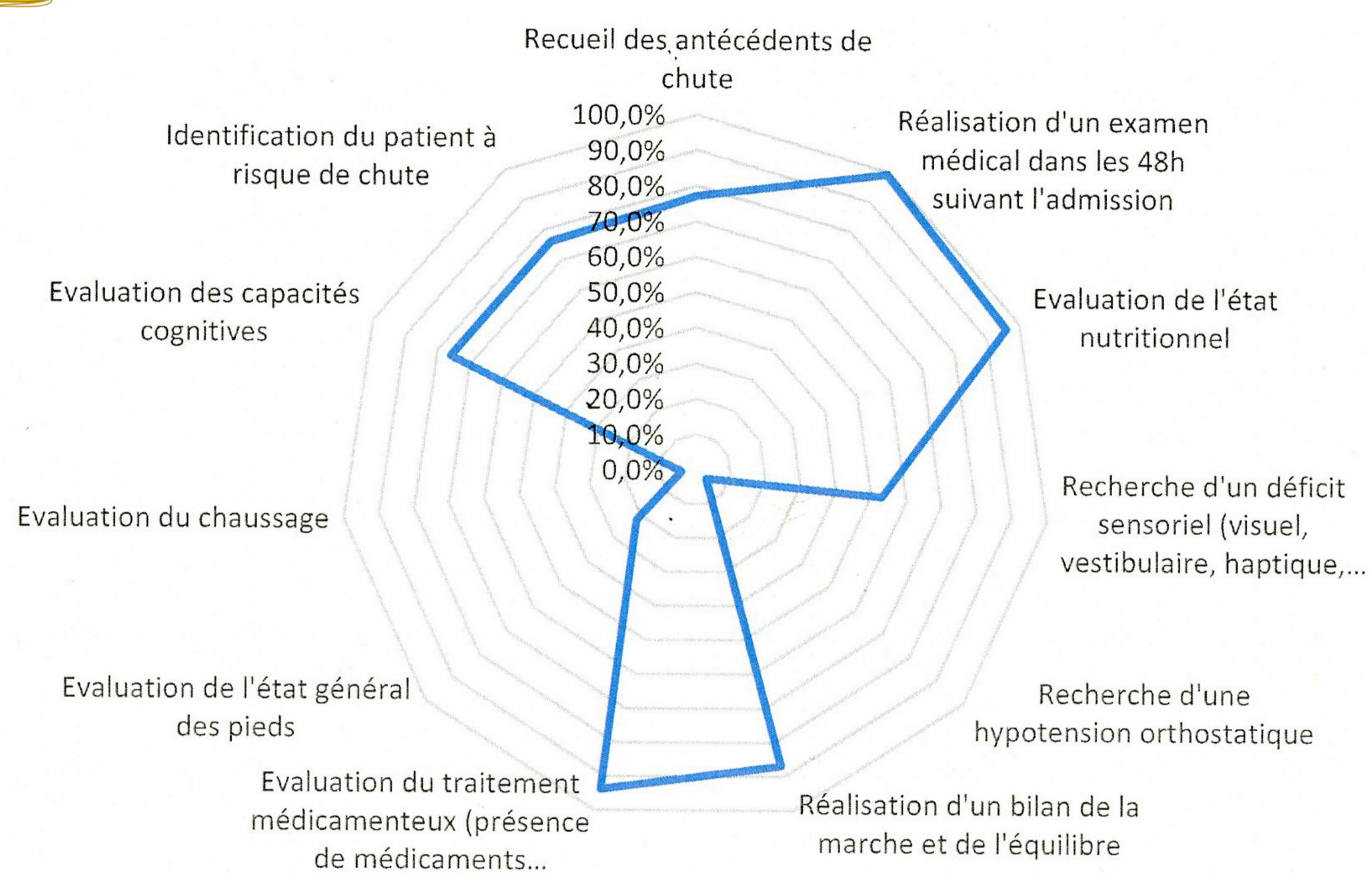
Le groupe de travail s'est appuyé sur Réseau Santé Qualité Risque des Hauts-de-France.

Des binômes composés de l'équipe médicale et paramédicale de l'unité Soins de Suite et de Réadaptation (SSR), de la qualité et de la pharmacie ont analysé rétrospectivement 100 dossiers patients ayant chuté lors de leur prise en charge au sein de l'unité en 2019. L'étude des dossiers a eu lieu en janvier et février 2021.

RÉSULTATS

1

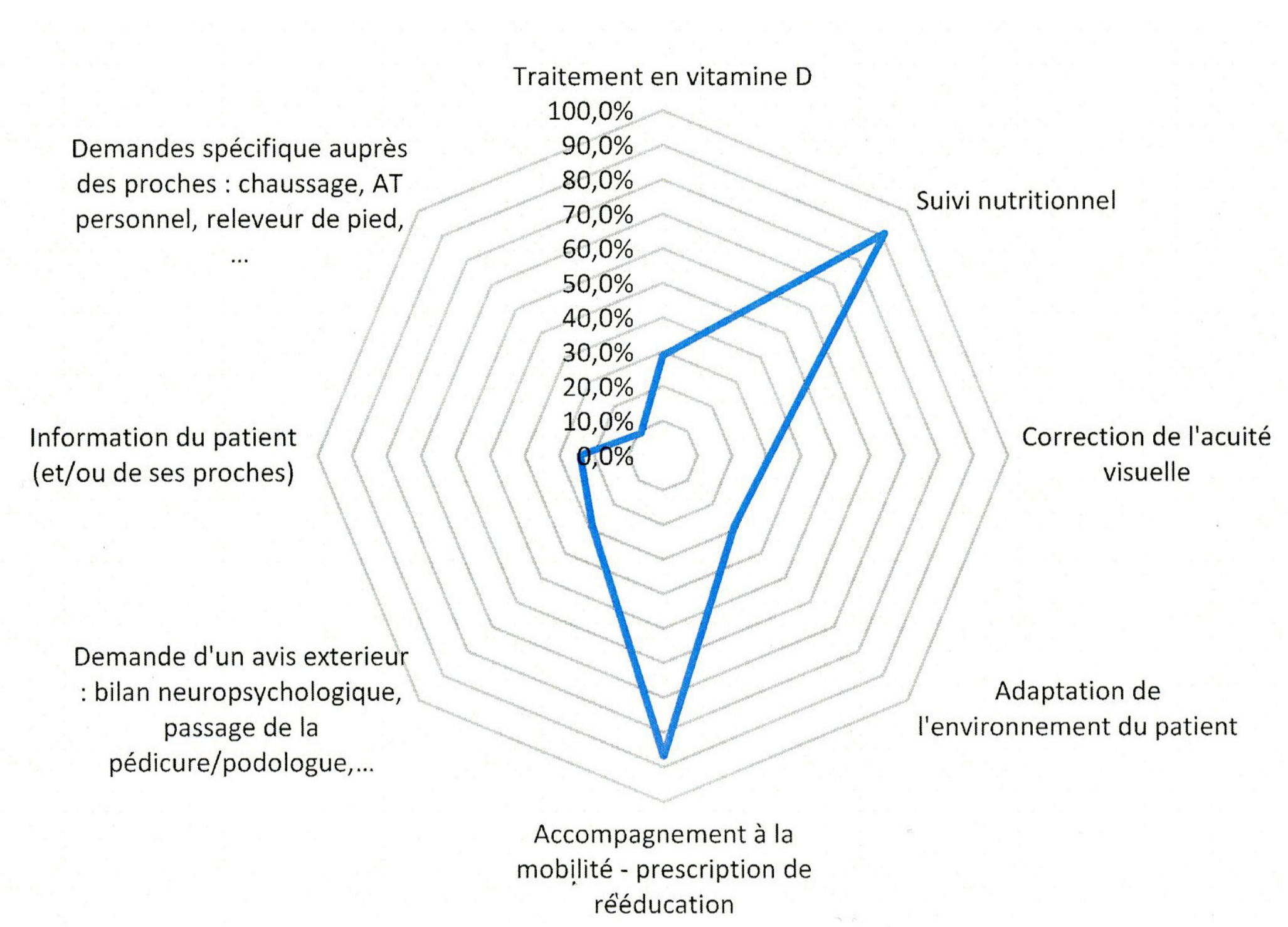
Évaluation du risque de chute



➔ L'évaluation du risque de chute a lieu à l'entrée de chaque patient.

2

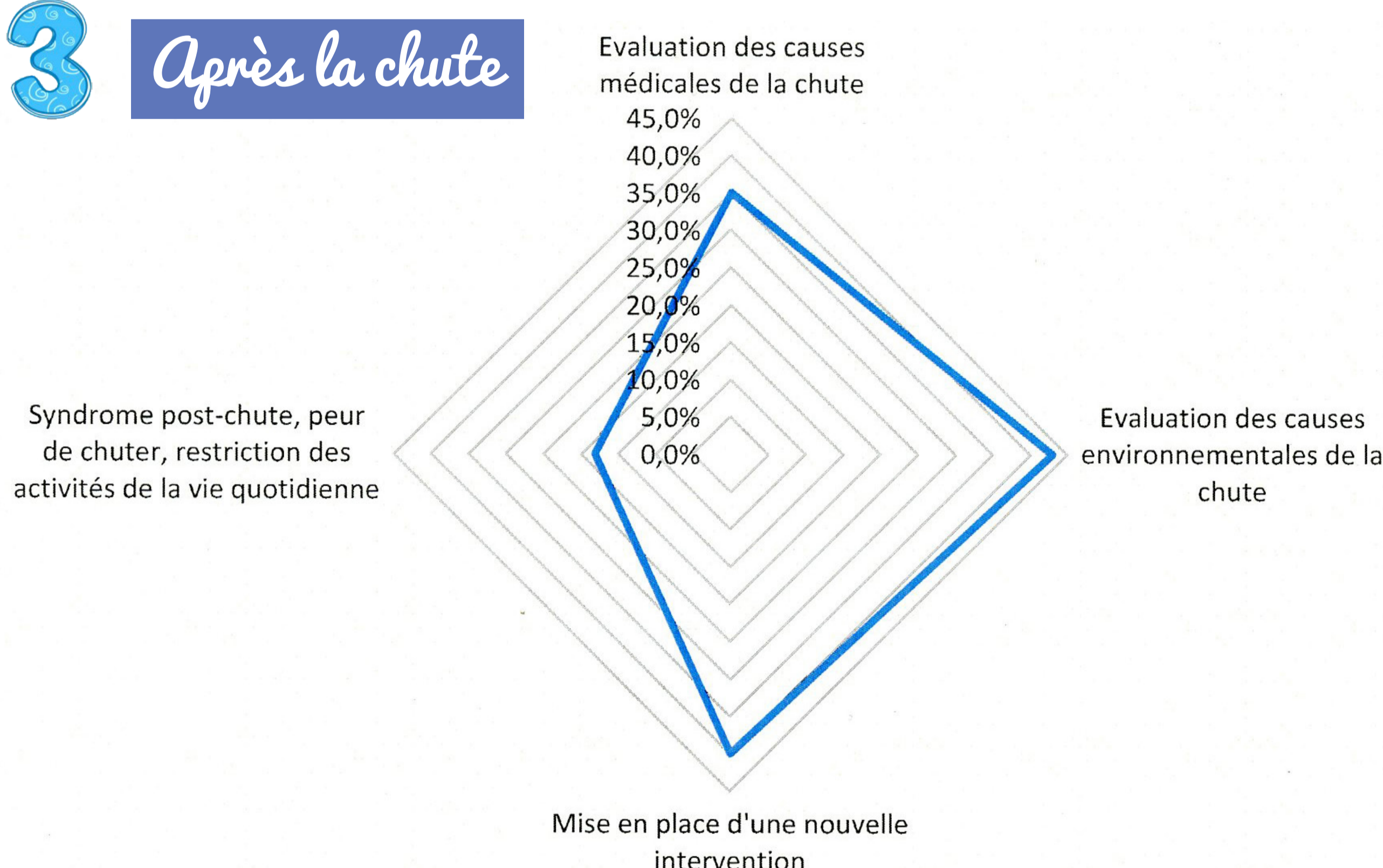
Mise en place de mesures de prévention



➔ Les mesures de prévention ont lieu après l'identification d'un patient à risque de chutes. Elles ont pour effet de diminuer les risques de chutes.

3

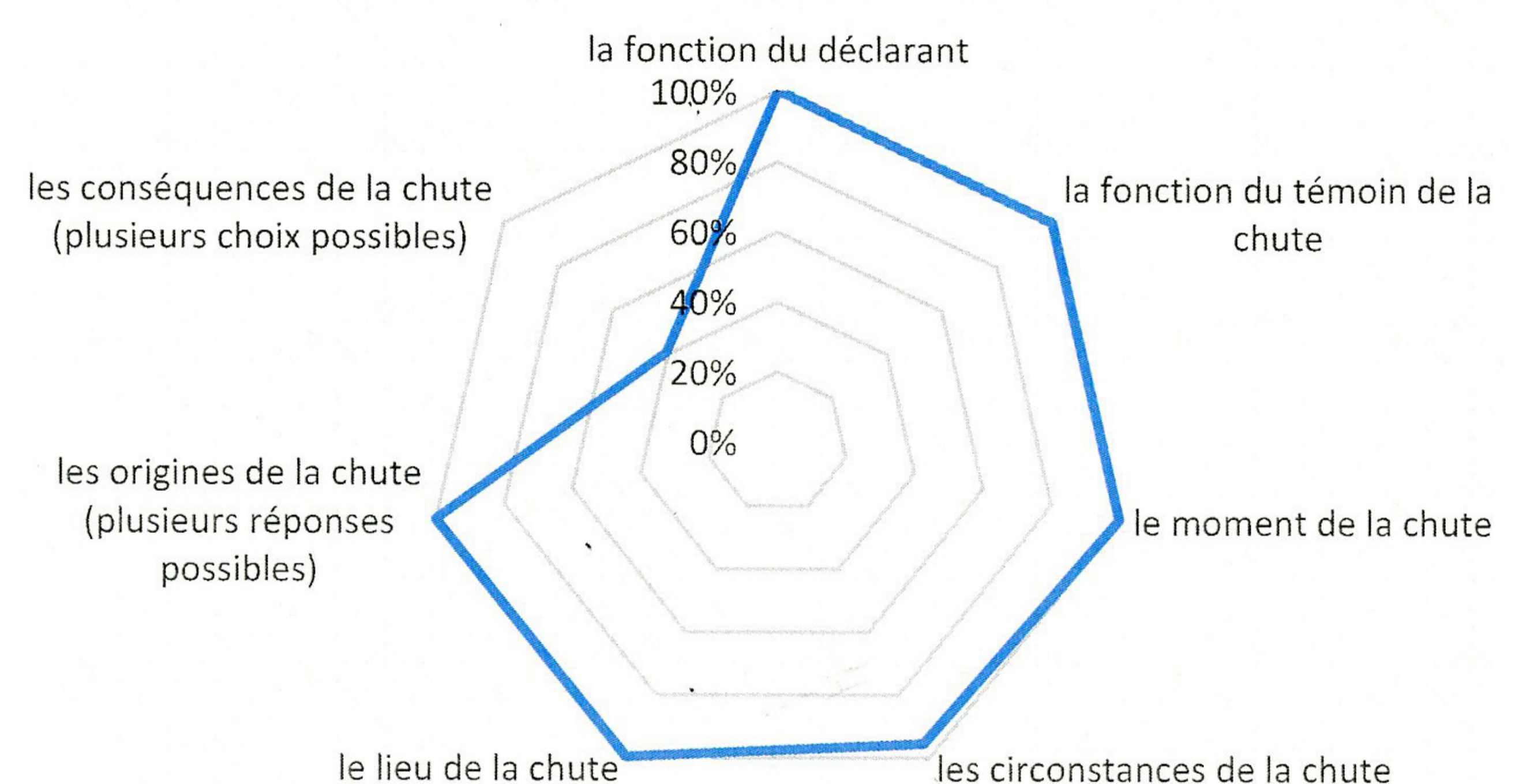
Après la chute



➔ Les répercussions de la chute peuvent être pluridisciplinaires et nécessitent l'intervention de plusieurs professionnels.

4

Transmission DxCare • Cible « chute »



➔ La transmission de la chute dans le dossier de soins est médico-légale.

DISCUSSION ET CONCLUSION

Les principales non-conformités observées sont : la qualité du chaussage, la prévention de la chute en particulier la nuit et la formalisation des formations auprès des équipes soignantes.

Des groupes de travail ont mis en place des actions d'amélioration en lien avec :

- l'environnement (aménagement d'une chambre « patient chuteur », aménagement de l'éclairage...)
- la communication auprès des familles et professionnels ;
- la formation et la sensibilisation des soignants ;
- l'organisation et la rédaction d'un protocole « chute ».

Cette EPP est en cours de déploiement sur les établissements du GHT Oise Ouest Vexin

REMERCIEMENTS AU GROUPE DE TRAVAIL : Alain ADEHOSSI, Léo AMELEE, Perrine BERTRAND-MARCHANDISE, Armelle BONAN, Manon BRUTELLE, Audrey LE ROUX DE BRETAGNE, Alexandre DELCOUR, Amélie DESANGLOIS, Annie JACQUELIN, Sabine MARCQ, Aurore PALMER, Wojciech PIETRASZ, Isabelle POU CET, Maria REGO, Laetitia ROPARS, Anne-Sophie TARRIT, Laurène VASSEUR, Noëlle VIDAL

